

Swingbo® 50 kg / 100 kg - Le fauteuil roulant modulable et léger

Informations générales :

Prix **Février 2025** en € hors TVA (5,5%) - franco de port

Ces prix peuvent être modifiés sans préavis et n'ont aucune valeur contractuelle.

Garantie 2 ans.

code LPPR : 4134364 / 9178515 - 962,20€

VHP, propulsion manuelle, évolutif pour enfant à partir de 18 mois jusqu'à 17 ans inclus.

Possibilité d'adaptations sur mesure.



Équipement de base (50kg ou 100kg):

Châssis en aluminium noir

Roues Quick-release

Positionnement des roues par pas de 2,5 cm

Profondeur d'assise ajustable de 4 cm à 12 cm

Hauteur d'assise ajustable

Bascule d'assise mécanique de -5° à +45°

Carrossage des roues de 3°, 6° ou 9°

Freins genoux

Largeur d'assise de 24 à 44 cm

Poignées ou barre de poussée incluses

Coordonnées :

Nom : _____

Adresse : _____

CP : _____ Ville : _____

Date essai :

Nom client : _____

Tel : _____

Mail : _____

Informations générales (sans ces informations, la commande ne peut être passée)

Couleur châssis :

Largeur d'assise (SB):

Hauteur d'assise (SH): (pour châssis **50 kg** entre 36-47 cm | pour châssis **100 kg** entre 45-53 cm)

Carrossage : ☐ 3° (3240-1370) ☐ 6° (3240-1350) ☐ 9° (3240-1360) ☐ 0° (SA-0164-MP) +183€

Réglages

Profondeur d'assise (ST): (50 kg entre 26-42 cm | 100 kg entre 30-50 cm)

Longueur mollets (UL): (50 kg entre 16-37 cm | 100 kg entre 20-41 cm)

Inclinaison dossier : ☐ 75°-115° ☐ 80°-120° Hauteur dossier (RH) : (50 kg entre 33-55 cm | 100 kg entre 40-63 cm)

Grade actif : ☐ 0 ☐ 1 ☐ 2 ☐ 3 ☐ 4

	50 kg	50 kg	50 kg	50 kg	50 kg	50 kg	50 kg	/	/
	/	/	/	/	100 kg	100 kg	100 kg	100 kg	100 kg
Largeur d'assise cm	24	26	28	30	32	34	36	40	44
Largeur réelle	23,5	25,5	27,5	29,5	31,5	33,5	35,5	39,5	43,5
Profondeur d'assise	26-30	26-32	26-34	28-36	30-38	32-40	34-46	38-50	38-50
Hauteur dossier anatomique	36-44	37-45	38-48	39-49	40-50	42-54	43-55	45-57	48-60
Hauteur dossier inclinable	33-42	33-44	37-46	39-48	42-51	43-52	45-54	50-59	54-63

N° d'article			Désignation	Photo		Prix	
Swingbo							
3246-10SB	<input type="checkbox"/>		Swingbo® 50kg (SB : <input type="checkbox"/> 24 <input type="checkbox"/> 26 <input type="checkbox"/> 28 <input type="checkbox"/> 30 <input type="checkbox"/> 32 <input type="checkbox"/> 34 <input type="checkbox"/> 36)		pièce	3 239	
3245-180X	<input type="checkbox"/>		anti-basculer <input type="checkbox"/> gauche (1) <input type="checkbox"/> droit (2)		38	pièce	185
3245-190X	<input type="checkbox"/>		tube basculer <input type="checkbox"/> gauche (1) <input type="checkbox"/> droit (2)			pièce	72
3247-10SB	<input type="checkbox"/>		Swingbo® 100kg (SB : <input type="checkbox"/> 32 <input type="checkbox"/> 36 <input type="checkbox"/> 40 <input type="checkbox"/> 44 (<input type="checkbox"/> 48 sur devis))			pièce	3 586
3247-1800	<input checked="" type="checkbox"/>		anti basculer gauche et droit (compris avec Swingbo 100kg)			inclus	
3247-180x	<input type="checkbox"/>		tube basculer <input type="checkbox"/> gauche (3) <input type="checkbox"/> droit (4)		39	pièce	72
3245-7300	<input type="checkbox"/>	50 kg	sécurité de transport (suivant ISO 7176-19) (plaque assise + dossier obligatoire + repose-tête) (Si corset siège non crash testé plaque de dossier obligatoire) option obligatoire pour le transport en véhicule adapté.		6	set	288
3247-7300		100 kg					
3245-5113S	<input type="checkbox"/>		renfort poignée ou barre de poussée rabattable (obligatoire avec sécurité de transport)		7	set	43
SA-0172-MP	<input type="checkbox"/>		châssis droit (incompatible avec roue pivotante)		pièce	1 086	
Dossier et poignées							
			Choix pour dossier inclinable :				
3245-29SB	<input type="checkbox"/>		plaque dossier inclinable, rabattable et réglable en hauteur	24	set	383	
3245-55SB	<input type="checkbox"/>	50 kg	barre de poussée démontable type poussette	1	set	inclus	
3247-55SB		100 kg					
3245-56SB	<input type="checkbox"/>		poignées démontables type fauteuil	2	set	inclus	
			Choix pour dossier anatomique :				
3245-32SB	<input type="checkbox"/>		plaque dossier fixe anatomique réglable en hauteur (recommandé pour corsets)	25	set	329	
3245-30SB	<input type="checkbox"/>	50 kg	barre de poussée rabattable type poussette	3	suppl	179	
3247-30SB		100 kg					
3245-35SB	<input type="checkbox"/>		poignées rabattables type fauteuil	4	suppl	179	
3248-30SB	<input type="checkbox"/>	50 kg	barre de poussée inclinable et rabattable type poussette	5	suppl	179	
3249-30SB		100 kg					
Repose tête (obligatoire avec le kit de transport si le corset siège n'est pas équipé d'appui tête)							
3243-760x	<input type="checkbox"/>		repose tête standard avec mousse LPPR 9385183 - 63,41€ <input type="checkbox"/> SB 24 - 26 (2) <input type="checkbox"/> SB 28 à 44 (3)	40	pièce	291	
3201-3830	<input type="checkbox"/>		support repose tête universel (pour 3245-7800 ou autre marque)	41	pièce	143	
3245-7800	<input type="checkbox"/>		repose tête avec support nuque LPPR 9385183 - 63,41€	42	pièce	328	
Assise et cales cuisses							
324x-24SB	<input type="checkbox"/>		plaque d'assise	21	set	211	
3248-6501	<input type="checkbox"/>		cales cuisses réglables en largeur et en profondeur T1 (SB 28 - 34)	22	paire	306	
3248-6502	<input type="checkbox"/>		cales cuisses réglables en largeur et en profondeur T2 (SB 36 - 40)		paire	306	
3249-6502	<input type="checkbox"/>		cales cuisses réglables en largeur et en profondeur T3 (SB 36 - 44)		paire	306	
Freins et garde-boue							
1207-1001	<input type="checkbox"/>		freins genou sur châssis	8	set	inclus	
3246-160x	<input type="checkbox"/>		garde-boue <input type="checkbox"/> 20" (0) <input type="checkbox"/> 22" (2) <input type="checkbox"/> 24" (4) (uniquement pour 1207-1001)		set	383	
3246-169x	<input type="checkbox"/>		garde-boue avec freins <input type="checkbox"/> 20" (0) <input type="checkbox"/> 22" (2) <input type="checkbox"/> 24" (4)		set	656	
Roues standard							
1292-2xx1	<input type="checkbox"/>		roues standard avec main courante alu	9	paire	inclus	
1292-3xx1	<input type="checkbox"/>		roues standard freins tambours avec main courante alu	10	set	459	
1292-x3xx	<input type="checkbox"/>		diamètre 22"		paire	inclus	
1292-x4xx	<input type="checkbox"/>		diamètre 24"		paire	inclus	
1292-xx1x	<input type="checkbox"/>		pneus gonflables	9	paire	inclus	
1292-xx2x	<input type="checkbox"/>		pneus pleins	10	paire	inclus	

Roues HOGGI light					
1292-0xxx	<input type="checkbox"/>	roues HOGGI light	11	set	257
1292-1xxx	<input type="checkbox"/>	roues HOGGI light avec freins tambours	12	set	671
1292-x2xx	<input type="checkbox"/>	diamètre 20" (indisponible pour SB 40 - 44)		set	inclus
1292-x3xx	<input type="checkbox"/>	diamètre 22"		set	inclus
1292-x4xx	<input type="checkbox"/>	diamètre 24"		set	inclus
1292-xx1x	<input type="checkbox"/>	pneus gonflables - noir avec détails gris		set	inclus
1292-xx2x	<input type="checkbox"/>	pneus pleins - gris		set	inclus
1292-xxx0	<input type="checkbox"/>	sans main courante		—	—
1292-xxx1	<input type="checkbox"/>	mains courantes alu standard	13	set	inclus
1292-xxx2	<input type="checkbox"/>	mains courantes alu haut	14	set	inclus
1292-xxx3	<input type="checkbox"/>	mains courantes inox standard	15	set	50
1292-xxx4	<input type="checkbox"/>	mains courantes inox haut		set	50
		<input type="checkbox"/> montage étroit <input type="checkbox"/> montage large		—	—
1204-101x	<input type="checkbox"/>	protection main courante en silicone noir <input type="checkbox"/> 20" (5) <input type="checkbox"/> 22" (6) <input type="checkbox"/> 24" (7)		set	144
Flasques					
1204-101x	<input type="checkbox"/>	transparentes <input type="checkbox"/> 20" (2) <input type="checkbox"/> 22" (3) <input type="checkbox"/> 24" (4)	16	set	215
1204-101x	<input type="checkbox"/>	transparentes pour freins tambour <input type="checkbox"/> 22" (8) <input type="checkbox"/> 24" (9)		set	215
1204-101x	<input type="checkbox"/>	avec motif (n°motif _____) <input type="checkbox"/> 22" (3) <input type="checkbox"/> 24" (4)	17	set	246
1204-101x	<input type="checkbox"/>	avec motif pour freins tambour (n°motif _____) <input type="checkbox"/> 22" (8) <input type="checkbox"/> 24" (9)		set	246
Roues avant					
1250-1002S	<input type="checkbox"/>	roues pneus pleins 100x32 (indisponible pour SB 40 - 44)	18	set	inclus
1250-1003S	<input type="checkbox"/>	roues pneus pleins 125x32		set	inclus
1250-1005S	<input type="checkbox"/>	roues pneus pleins 140x40		set	inclus
1250-1006	<input type="checkbox"/>	roues pneus pleins 190x50 (uniquement disponible avec SB 40-44) (SH mini 50cm)		set	23
1249-1005	<input type="checkbox"/>	roues skate avec diodes 100x24 (indisponible pour SB 40 - 44)	19	set	30
1249-1006	<input type="checkbox"/>	roues skate avec diodes 125x24		set	39
1221-1003	<input type="checkbox"/>	roues avec jantes alu design 100x34 (indisponible pour SB 40 - 44)	20	set	39
1221-1004	<input type="checkbox"/>	roues avec jantes alu design 125x34		set	45
SA-0149-KP	<input type="checkbox"/>	arrêt roues pivotantes		set	206
Repose pieds et support (1 pièce) — 1.(Swingbo 50 Kg) 2.(Swingbo 100 kg)					
324x-4005	<input type="checkbox"/>	support angle genou 90° court (16-27cm) (20-36cm) LPPR 9385013 - 77,88€	27	pièce	365
324x-4006	<input type="checkbox"/>	support angle genou 90° long (16-37cm) (20-41cm & SH>45cm) LPPR 9385013 - 77,88€		pièce	365
324x-4007	<input type="checkbox"/>	support angle genou réglable 85°-160° court (19-27cm) (20-36cm) LPPR 9385007 - 105,76€	28	pièce	503
324x-4008	<input type="checkbox"/>	support angle genou réglable 85°-160° long (19-37cm) (20-41cm & SH>45cm) LPPR 9385007 - 105,76€		pièce	503
324x-4302	<input type="checkbox"/>	support repose pieds réglable et repliable	29	pièce	inclus
324x-4303	<input type="checkbox"/>	support repose pieds réglable et verrouillable	30	pièce	145
324x-44SB	<input type="checkbox"/>	plaque repose pieds	31	pièce	78
324x-45SB	<input type="checkbox"/>	plaque repose pieds avec appui talons	32	pièce	131
3248-46SB	<input type="checkbox"/>	plaque repose pieds (plate) alu couleur châssis	34	pièce	163
Repose pieds et supports réglables individuellement (2 pièces)					
324x-4003	<input type="checkbox"/>	support angle genou réglable individuellement 85°-160° (19-27cm) (20-36cm) LPPR 9385007 - 105,76€ (x2)	33	paire	614
324x-4004	<input type="checkbox"/>	support angle genou réglable individuellement 85°-160° (19-37cm) (20-41cm & SH>45cm) LPPR 9385007 - 105,76€ (x2)		paire	614
324x-46SB	<input type="checkbox"/>	plaques repose pied		paire	178

Coussins					
324x-71SB	<input type="checkbox"/>	coussin d'assise 3cm d'épaisseur	35	pièce	170
324x-77SB	<input type="checkbox"/>	coussin d'assise noir 3cm + découpe pelote cuisse		pièce	198
324x-80SB	<input type="checkbox"/>	coussin d'assise galbé en abduction (incompatible avec cales cuisses et plot d'abduction)	51	pièce	627
324x-73SB	<input type="checkbox"/>	coussin dossier 2,5cm d'épaisseur (SB 24-32) (SB 34-44)	36	pièce	257
3245-72SB	<input type="checkbox"/>	coussin dossier anatomique 2,5cm d'épaisseur		pièce	247
SA-0390	<input type="checkbox"/>	couleur coussin autre que noir standard 346 (par coussin)		pièce	58
Maintien thorax					
3245-6802	<input type="checkbox"/>	cale thorax 12x13x2cm pour dossier inclinable 3245-29SB*	43	paire	319
3246-68SB	<input type="checkbox"/>	cale thorax pour dossier anatomique 3245-32SB*		paire	382
3245-6401	<input type="checkbox"/>	ceinture thorax T1 tour de poitrine 33-43cm*	44	pièce	273
3245-6402	<input type="checkbox"/>	ceinture thorax T2 tour de poitrine 39-49cm*		pièce	273
3245-6403	<input type="checkbox"/>	ceinture thorax T3 tour de poitrine 45-55cm*		pièce	273
		* pour dossier réglable en hauteur et inclinaison 3245-29SB → pour dossier anatomique 3245-32SB ajouter article SA-0295-MP		set	62
Ceintures					
3201-6100	<input type="checkbox"/>	ceinture ventrale	47	pièce	116
3240-6702	<input type="checkbox"/>	ceinture bassin 4 points T1 (SB 22-30)	48	pièce	251
3240-6703	<input type="checkbox"/>	ceinture bassin 4 points T2 (SB 28-34)		pièce	251
3201-6200	<input type="checkbox"/>	ceinture 5 points (SA-0325 option avec fixation métallique sur dossier, 3201-6200-346-SA-0625 rallonge sangle de 15cm)		pièce	219
3201-6400	<input type="checkbox"/>	sangle chevilles T1	49	paire	217
3203-6400	<input type="checkbox"/>	sangle chevilles T2		paire	226
Plot d'abduction					
3231-7800	<input type="checkbox"/>	plot d'abduction escamotable T1 (LxlxH = 9x6x9cm)	23	pièce	272
3231-7900	<input type="checkbox"/>	plot d'abduction escamotable T2 (LxlxH = 11x8x10cm)		pièce	272
Accoudoirs					
3246-6200	<input type="checkbox"/>	accoudoirs T1, hauteur 14-21cm (SB 40-44)		paire	229
3246-6300	<input type="checkbox"/>	accoudoirs T2, hauteur 19-26cm (SB 40-44)		paire	229
3246-6400	<input type="checkbox"/>	accoudoirs T1, avec inclinaison variable (hauteur 15cm-23cm)	45	paire	316
3246-6500	<input type="checkbox"/>	accoudoirs T2, avec inclinaison variable (hauteur 18cm-26cm)		paire	316
7000-0051	<input type="checkbox"/>	PU-repose bras 235mm de long		paire	inclus
7000-0052	<input type="checkbox"/>	PU-repose bras 270mm de long		paire	inclus
Table thérapeutique : seulement en combinaison avec accoudoirs — LPPR 9385190 - 76,84€					
3240-8202	<input type="checkbox"/>	table thérapeutique T2 (SB 24-26)	46	pièce	490
3240-8203	<input type="checkbox"/>	table thérapeutique T3 (SB 28-32)		pièce	490
3240-8204	<input type="checkbox"/>	table thérapeutique T4 (SB 36)		pièce	506
3240-8205	<input type="checkbox"/>	table thérapeutique T5 (SB 40-44)		pièce	506
Accessoires					
SA-0279/2-KP	<input type="checkbox"/>	roue pivotante (accessoire châssis — incompatible avec châssis droit)	55	set	1 175
SA-0246/4-KP	<input type="checkbox"/>	roues complètes avec pneus style VTT (sans freins tambour)*		set	695
SA-0246/5-KP	<input type="checkbox"/>	roues complètes avec pneus style VTT (avec freins tambour)*		set	1 271
*roues VTT uniquement sur roues 24 pouces & interchangeables avec roues Hoggi Light					
3245-3310	<input type="checkbox"/>	4 fixations D25 pour fixer la coquille sur les tubes de dossier	26	set	28
3245-9300	<input type="checkbox"/>	capote de pluie avec protection (kit fixation sur poignée réf : SA-0150-KP)	52 56	pièce	483
SA-0210-MP	<input type="checkbox"/>	couleur RAL spécifique hors standard (par couleur)		suppl	105
SA-0183	<input type="checkbox"/>	barre de poussée rallongée <input type="checkbox"/> 5cm <input type="checkbox"/> 10cm	53	set	67
AAT.310000	<input type="checkbox"/>	motorisation V-max ² pour tierce personne (amovible)			sur devis

Accessoires Swingbo

01 Barre de poussée
démontable
(type poussette)



02 Poignées
démontables
(type fauteuil)



03 Barre de poussée
rabattable
(type poussette)



04 Poignées
rabattables
(type fauteuil)



05 Barre de poussée
inclinable +
rabattable
(type poussette)



06 Sécurité de
transport



07 Renfort
poignée / barre
de poussée



08 Freins genou
sur châssis



09 Roue std
main courante alu
+ pneu gonflable



10 Roue std FT
main courante alu
+ pneu plein



11 Roue
Hoggi Light



12 Roue FT
Hoggi Light



13 Main courante
alu standard



14 Main courante
alu haut



15 Main courante
inox standard



16 Flasques
transparentes



Accessoires Swingbo

17 Flasques motif



18 Roulettes pneu plein



19 Roulettes skate



20 Roulettes jante alu



21 Assise



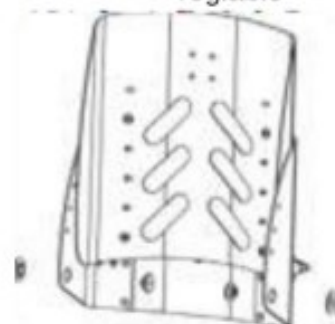
22 Cales cuisses réglables



23 Plot d'abduction



24 Dossier inclinable, rabattable et réglable



25 Dossier anatomique réglable



26 4 fixations D25



27 Angle genou 90°



28 Angle genou 85°-160°



29 Support repose pieds



30 Support verrouillable



31 Repose pieds



32 Repose pieds avec appui talon



Accessoires Swingbo

33 Angle genou
(réglage individuel)
85°-160°



34 Repose pieds



35 Coussin
d'assise



36 Coussin
dossier



37 Protection
main courante



38 Anti
bascule



39 Aide
bascule



40 Repose tête
std mousse



41 Support
repose tête



42 Repose tête
support nuque



43 Cale thorax



44 Ceinture
thorax



45 Accoudoirs
inclinaison variable



46 Table
thérapeutique



47 Ceinture
ventrale



48 Ceinture
4 points



Accessoires Swingbo

49 Sangle chevilles



51 Coussin d'assise galbé



52 Capote de pluie



53 Barre de poussée rallongée




55 Roue pivotante



56 Accroche capote pluie





HOGGI Code : 001
Noir foncé

HOGGI Code : 002
Argenté

HOGGI Code : 003
Rouge rubis nacré

HOGGI Code : 004
Bleu nuit nacré

HOGGI Code : 005
Gentiane nacré




HOGGI Code : 017
Jaune signalisation

HOGGI Code : 018
Rouge feu

HOGGI Code : 019
Bleu ciel

HOGGI Code : 020
Jaune vert

HOGGI Code : 021
Gris aluminium




HOGGI Code : 022
Blanc de sécurité

HOGGI Code : 023
Orange pur

HOGGI Code : 024
Gris métallisé

HOGGI Code : 025
Bleu de sécurité

HOGGI Code : 026
Vermillion



HOGGI Code : 027
Violet bruyère

HOGGI Code : 028
Violet nacré


HOGGI Code : 029
Beige nacré

HOGGI Code : 032
Noir mat

HOGGI Code : 039
Violet de sécurité



HOGGI Code : 040
Bleu nocturne



HOGGI Code : 050
Blanc mat



HOGGI Code : 053
Vert clair



HOGGI Code : 054
Bleu océan

HOGGI Code : 56
Bleu turquoise

HOGGI Code : 057
Gris clair métallisé

HOGGI Code : 058
Orange saumon

HOGGI Code : 059
Bleu pastel



HOGGI Code : 060
Cuivre doré


HOGGI Code : 061
Rose clair
RAL 3015

HOGGI Code : 064
Vert olive
RAL 6003

HOGGI Code : 065
Rouge framboise
RAL 3027

HOGGI Code : 066
Vert pastel
RAL 6019

SWINGBO—Couleurs coussins



Code : 346

Noir



Code : 347

Rose



Code : 348

Gris fer



Code : 349

Turquoise

SWINGBO - Flasques



Code: 201



Code: 202



Code: 203



Code: 204



Code: 205



Code: 206



Code: 207